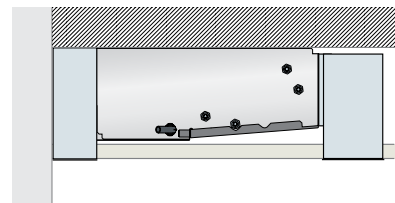
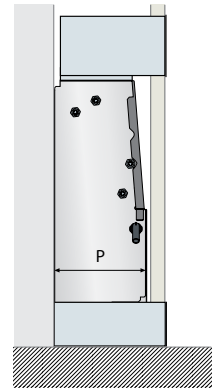
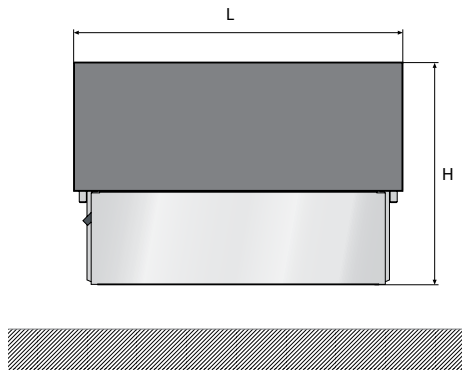


FC\FCI

függőlegesen és vízszintesen szerelhető, burkolat nélküli készülék horganyzott acél kivitelben.



	1/4	5/6	7/9	95	10/11	12
H	535	535	535	535	535	535
L	584	794	1004	1004	1214	1424
P	224	224	224	249	249	249

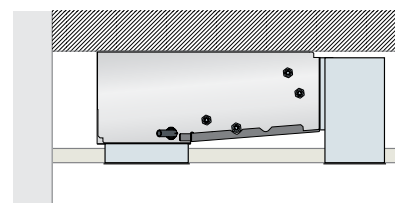
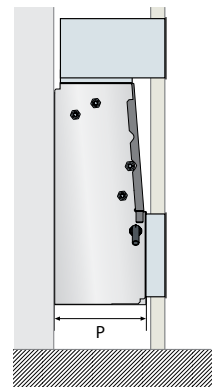
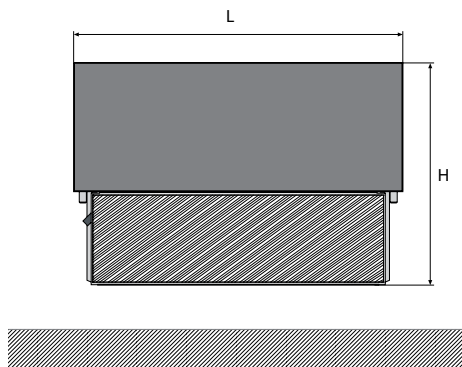


FF\FFI

függőlegesen és vízszintesen szerelhető, front beszívású, burkolat nélküli készülék, hőszigetelt horganyzott acél kivitelben.



	1/4	5/6	7/9	95	10/11	12
H	535	535	535	535	535	535
L	584	794	1004	1004	1214	1424
P	224	224	224	249	249	249



A tartozékok széles körű választéka a készülék tetszőleges módon való felszerelését teszi lehetővé.
Az alapkészüléket vezérlőegység nélkül, de szűrővel és cseptálcával szállítjuk.

Jel	Leírás	Alkalmazható
VEZÉRLŐEGYSÉGEK ÉS TERMOSZTÁTOK		
CB	Készülékre szerelt fokozatkapcsoló	FL-FA-FU-FB
TB	Készülékre szerelt fokozatkapcsoló és elektromechanikus termosztát	FL-FA-FU-FB
TIB	Készülékre szerelt fokozatkapcsoló, elektromechanikus termosztát és téli-nyári váltó	FL-FA-FU-FB
LED503	Falba süllyesztható, vagy kiegészítő kerettel készülékbe szerelhető, mikroprocesszoros vezérlőegység	Mind
MCBE	MyCOMFORT BASE falra szerelhető mikroprocesszoros vezérlőegység	Mind
MCME	MyCOMFORT MEDIUM falra szerelhető mikroprocesszoros vezérlőegység	Mind
MCLE	MyCOMFORT LARGE falra szerelhető mikroprocesszoros vezérlőegység	Mind
EYEVODISP+BOARD	EVO mikroprocesszoros vezérlőegység	Mind
KBESTE	MyComfort beépítő szett ESTRO készülékekhez (1 hőmérséklet érzékelő + konzol + LCD vezérlő keret + kábel készlet)	FL-FA-FU-FB
MCSWE	Víz hőmérséklet érzékelő EVO, MyCOMFORT, LED503 vezérlőegységekhez	Mind
MCSUE	Nedvesség érzékelő EVO, MyCOMFORT MEDIUM és MYCOMFORT LARGE. modellekhez.	Mind
CSB	Készülékre szerelt vezérlőegység az SM motoros frisslevegő zsalu nyitására-zárására, 0-100% tartományban	FL-FA
TC	Hőcserélőre szerelt elektromechanikus termosztát a minimum víz hőmérséklet beállítására	Mind
KP	Csoportvezérlő relé panel legfeljebb 4 fan coil párhuzamos vezérléséhez	Mind
CD	Falba süllyesztható fokozatkapcsoló	Mind
CDE	Falra szerelhető fokozatkapcsoló	Mind
TD	Falra szerelhető fokozatkapcsoló, elektromechanikus termosztát és téli-nyári váltó	Mind
TDC	Falra szerelhető fokozatkapcsoló és elektromechanikus termosztát, külső téli-nyári váltás kontaktus	Mind
TD4T	Falra szerelhető fokozatkapcsoló, elektromechanikus termosztát és téli-nyári váltó 2 és 4 csöves rendszerhez, szelepvezérléshez is	Mind
CSD	Falra szerelhető vezérlőegység SM motoros frisslevegő zsalu nyitására és zárására, 0-100% tartományban	FL-FA-FP-FC
TA	Elektromechanikus szobatermosztát	Mind
TA2	Elektromechanikus szobatermosztát téli-nyári váltóval	Mind
KIEGÉSZÍTŐ HŐCSERÉLŐK		
DF	1 soros kiegészítő hőcserélő 4 csöves rendszerhez (fűtőkör)	FL-FA-FU-FP-FC-FF
TARTÓK ÉS BURKOLATI ELEMEEK		
ZA	burkolati takaró lábazat pár	FA
ZAG	burkolati takaró lábazat pár front ráccsal	FA
ZL	burkolati takaró lábazat pár	FL
ZLG	burkolati takaró lábazat pár front ráccsal	FL
D	távtartó lábazat	FC
PVL	Hátsó festett takarólemez függőlegesen szerelhető , burkolatos fan coilhoz	FL-FU
PVA	Hátsó festett takarólemez függőlegesen szerelhető , burkolatos fan coilhoz	FA
PVB	Hátsó festett takarólemez függőlegesen szerelhető , burkolatos fan coilhoz	FB
PH	Hátsó festett lemez vízszintesen szerelhető , burkolatos fan coilhoz	FU
MOTOROS SZELEPEK ÉS CSEPTÁLCÁK		
VK S	3 utas szelep nyit-zár elektrotermikus motorral és szerelőkészlettel a víz bekötéséhez alap hőcserélő esetén	Mind
VK DF	3 utas szelep nyit-zár elektrotermikus motorral és szerelőkészlettel a víz bekötéséhez DF hőcserélő esetén	FL-FA-FU-FP-FC-FF
KVK	2-utas szelep, 24V/230V mozgatóval, szerelőkészlet a víz bekötéséhez alap és DF hőcserélő esetén	Mind
VKM	3-utas szelep, modulált fokozatmentes mozgatóval, szerelőkészlet a víz bekötéséhez alap és DF hőcserélő esetén	Mind
KVK	2-utas szelep, modulált fokozatmentes mozgatóval, szerelőkészlet a víz bekötéséhez alap és DF hőcserélő esetén	Mind
GIVK	Szigetelés szelepkészlethez	Mind
BV	Kiegészítő cseptálca függőleges telepítésű készülékekhez	Mind
BH	Kiegészítő cseptálca vízszintes telepítésű készülékekhez	FU-FP-FC-FF
KSC	Kondenzvíz szivattyú	FC-FF
ELEKTROMOS FŰTÉSEK		
RE	Elektromos fűtés, beépítő szettel, belső hővédelemmel, relé dobozzal, hőálló rácsokkal	FL-FU-FP-FC-FF
BESZÍVÓ ÉS KIFÚVÓ RÁCSOK		
GE+C	Eloxált alumínium beszívó rács beépítő kerettel	FC-FF-FBC
GEF+C	Eloxált alumínium beszívó rács szűrővel és beépítő kerettel	FC-FF-FBC
GM+C	Eloxált alumínium két soros kifúvó rács beépítő kerettel	FC-FF-FBC
RGCCD	Csatlakozó doboz kifúvó rácsához kör alakú csatlakozókkal	FC-FF-FBC
SZÍVÓ ÉS NYOMÓ OLDALI ÖSSZEKÖTŐ IDOMOK		
RM/RMC90	Nyomó oldali 90 fokos csatlakozó idom (RMC:szigetelt)	FC-FF-FBC
RMD/RMCD	Nyomó oldali egyenes csatlakozó idom (RMCD:szigetelt)	FC-FF-FBC
RA90	Szívó oldali 90 fokos csatlakozó idom	FC
RAD	Szívó oldali egyenes csatlakozó idom	FC
RMCD	Nyomó oldali doboz kör alakú csatlakozókkal	FC-FF-FBC
FRISS LEVEGŐ VÉTELÉRE ALKALMAS ZSALUK		
S	Friss levegő vételére alkalmas kézi működtetésű zsalu	FL-FA-FP-FC
SM	Friss levegő vételére alkalmas motoros zsalu	FL-FA-FP-FC

Egyéb tartozék: BIOXIGEN ionizáló rendszer